



TORSOS PATRONAJE

TORSOS PARA PATRONAR

LA ROSA MANIQUIES

Material

ESTA COLECCIÓN DE MANIQUÍES PARA PATRONAR, ESTÁN FABRICADOS EN FIBRA DE VIDRIO, ENCIMA VIENE CUBIERTO CON ESPUMA PARA QUE LE PUEDAS COLOCAR ALFILERES, ENCIMA DE LA ESPUMA VIENE CUBIERTO CON DRIL O LINO CON SUS RESPECTIVOS CORTES DE PATRONAJE, EL CUELLO Y LAS TAPAS DE LOS HOMBROS VIENE EN MADERA, LA BASE ES DE HIERRO CON RUEDAS, EL MANIQUÍ TIENE UNA ALTURA ESTÁNDAR, PERO TE DA LA OPCIÓN DE GRADUARLA. EL TORSO DE MUJER PARA CONFECCIÓN VIENE EN DOS PRESENTACIONES, TORSO FALDA DE LA TALLA 6 A LA 14 Y EN UN TORSO ENTREPIERNA EN TALLA 8 Y 10 DE MUJER. LOS TORSOS DE HOMBRE VIENE DE LA TALLA 34 A LA 44.

TORSO PATRONAJE FALDA



TALLA	6	8	10	10 OPCION 2	12	14	TALLA
BUSTO	85	88	93	94	97	99	CMS
CINTURA	63 1/2	66	72	72	73	76	CMS
CADERA	89	91	97	99	99	102	CMS

MEDIDAS APROXIMADAS

DIMENSIONES; ALTURA 184 CMS / ANCHO 60 CMS / PROFUNDIDAD 40 CMS

ITEM

PRICE

TORSO PATRONAJE FALDA

PRECIOS INCLUYEN IVA
FLETES SOLO SE CUBREN DENTRO DE
BOGOTA DC.



TORSO MUJER ENTREPIERNA

TALLA 8 / TALLA 10



TALLA 10 ROPA INTERIOR



TALLA	8	10	10 ROPA INTERIOR	TALLA
BUSTO	88	90	96 1/2	CMS
CINTURA	60	68	68	CMS
CADERA	90	97	95 1/2	CMS

MEDIDAS APROXIMADAS

DIMENSIONES; ALTURA 184 CMS / ANCHO 60 CMS / PROFUNDIDAD 40 CMS

ITEM


TORSO PATRONAJE ENTREPIERNA

PRECIOS INCLUYEN IVA
FLETES SOLO SE CUBREN DENTRO DE
BOGOTA DC.

PRICE



TORSO HOMBRE PATRONAJE



TALLA	34	36	38	39	44	TALLA
HOMBRO	40 1/2	43	45 1/2	46	47	CMS
CINTURA	78	88 1/2	87	92	99	CMS
CADERA	92	97 1/2	98	108	100	CMS

MEDIDAS APROXIMADAS

DIMENSIONES; ALTURA 184 CMS / ANCHO 60 CMS / PROFUNDIDAD 40 CMS


ITEM

PRICE

TORSO PATRONAJE HOMBRE

PRECIOS INCLUYEN IVA
FLETES SOLO SE CUBREN DENTRO DE
BOGOTA DC.





ITEM

TORSO PATRONAJE HOMBRE
ENTREPIERNA

PRECIOS INCLUYEN IVA

PRICE



TORSO ENTREPIERNA HOMBRE

TALLA 34
PECHO 103 CMS
CINTURA 89 CMS
CADERA 104 CMS

MEDIDAS APROXIMADAS

DIMENSIONES; ALTURA 184 CMS / ANCHO 60 CMS / PROFUNDIDAD 40 CMS

TORSO A ESCALA MUJER

TORSO A ESCALA PARA PATRONAR, ESTÁN FABRICADOS EN FIBRA DE VIDRIO, ENCIMA VIENE CUBIERTO CON ESPUMA PARA QUE LE PUEDES COLOCAR ALFILERES, ENCIMA DE LA ESPUMA VIENE CUBIERTO CON DRIL O LINO CON SUS RESPECTIVOS CORTES DE PATRONAJE, EL CUELLO VIENE EN MADERA, LA BASE ES DE MADER, EL MANIQUÍ TIENE UNA ALTURA ESTÁNDAR, PERO TE DA LA OPCIÓN DE GRADUARLA.

TALLA 1/4 DE ESCALA
PECHO 41 CMS
CINTURA 29 CMS
CADERA 43 CMS

MEDIDAS APROXIMADAS

DIMENSIONES; ALTURA 73 CMS / ANCHO 18 CMS / PROFUNDIDAD 18 CMS



ITEM

TORSO MUJER A ESCALA

PRECIOS INCLUYEN IVA

PRICE



TELAS



DRILL CAQUI



DRILL CRUDO




DRILL NEGRO



LINO

CUELLOS



BOLILLO 1



BOLILLO 2



CUELLO LISO





CUELLO LISO



BASE

**BASE DE HIERRO COLADO O FUNDICION
ACABADO RUSTICO CON ASPERESAS.
PUEDE VENIR CON RUEDAS O SIN RUEDAS**



LA ROSA MANIQUIES



WHATSAPP: +57 (300) 552-8831

Email: info@maniquieslarosa.com.co

Teléfono: +57 (300) 552-8831

**CL. 163 #19A50,
BOGOTÁ DC, COLOMBIA**

